

**(Biudžeto vykdymo ataskaitų rinkinio aiškinamojo rašto forma)**

**KALVARIJOS SAVIVALDYBĖS**

(dokumento sudarytojo pavadinimas)

**2025 METŲ METINIO BIUDŽETO VYKDYMO**

(I ketvirčio, pusmečio, 9 mėnesių, metinė)

**ATASKAITŲ RINKINIO  
AIŠKINAMASIS RAŠTAS**

\_\_\_\_\_ Nr. \_\_\_\_\_  
(data)

**I SKYRIUS  
BENDROSIOS NUOSTATOS**

Kalvarijos savivaldybės biudžeto vykdymo ataskaitų rinkinį rengia Kalvarijos savivaldybės administracijos Finansų ir biudžeto planavimo skyrius (toliau savivaldybės išdas), kuris yra Kalvarijos savivaldybės administracijos struktūrinis padalinys. Finansų ir biudžeto planavimo skyrius rūpinasi efektyviu ir racionaliu Kalvarijos savivaldybės finansinių išteklių valdymu ir jų naudojimu savivaldybės tarybos patvirtintoms socialinėms, ekonominėms ir kitoms programoms įgyvendinti, savivaldybės biudžetinėms įstaigoms išlaikyti ir viešųjų paslaugų teikimui organizuoti.

Kalvarijos savivaldybės finansiniai metai sutampa su kalendoriniais metais.

Savivaldybės lėšos laikomos AB "Swedbank" sąskaitose.

**II SKYRIUS  
APSKAITOS POLITIKA**

Kalvarijos savivaldybės 2025 metų biudžeto vykdymo ataskaitų rinkinys sudarytas pagal 2025 metų gruodžio 31 dienos apskaitos duomenis, vadovaujantis Biudžeto sandaros įstatymu, Valstybės išdo įstatymu, Viešojo sektoriaus atskaitomybės įstatymu ir kitais teisės aktais.

**III SKYRIUS  
BIUDŽETINIŲ ĮSTAIGŲ PAJAMŲ PLANO VYKDYMAS**

Per ataskaitinius metus į savivaldybės išdą gauta 25 163,3 tūkst. Eur pajamų. Patikslintas laikotarpio pajamų planas (25 936,6 tūkst. Eur) nevykdytas 773 3 tūkst. Eur arba 3,0 proc. Pagal atskiras pajamų rūšis vykdymas fiksuojamas įvairiai: surinkimas iš mokesčių viršytas 424,6 tūkst. Eur (iš jų GPM 318,3 tūkst. Eur), 60,5 proc. arba 110,3 tūkst. Eur daugiau gauta turto mokesčių. Taip pat 10,8 proc. viršytas kitų pajamų surinkimo planas. Dotacijų iš kitų valdžios sektoriaus subjektų planas neįvykdytas 1 244,3 tūkst. Eur (didžiausia dalimi su ES parama vykdomų projektų lėšų).

**IV SKYRIUS  
BIUDŽETO IŠLAIDŲ PLANO VYKDYMAS**

Per 2025 metus iš savivaldybės išdo buvo finansuojama 12 biudžetinių įstaigų, vykdančių savivaldybės tarybos patvirtintas 8 strateginės veiklos programas pagal valstybės deleguotas (perduotas savivaldybėms), mokymo lėšų, savarankiškąsias, Europos sąjungos paramos, biudžetinių įstaigų pajamų ir specialiųjų programų funkcijas.

Patvirtintas išlaidų planas nevykdytas 12,4 proc. (27 679,4 tūkst. Eur planuota, 24 255,8 tūkst. Eur išleista). Nepilnas suplanuotų išlaidų panaudojimas yra pagal visas vykdomas valstybės funkcijas. Mažiausias atotrūkis nuo plano susidaręs vykdant poilsio, kultūros ir religijos funkciją (planas neįvykdytas 1,1 proc.), mažiausiai planuotų lėšų (apie 60 proc.) išleista sveikatos apsaugos funkcijai (pinigine išraiška skirtumas būtų 218,9 tūkst. Eur).

## V SKYRIUS KITA INFORMACIJA

Mokėtinos sumos laikotarpio pabaigoje be skolinių įsipareigojimų yra 136,1 tūkst. Eur (metų pradžioje buvo 116,4 tūkst. Eur), iš jų: darbo užmokesčio ir soc. draudimo įmokų 0,3 tūkst. Eur, prekių ir paslaugų 3,4 tūkst. Eur, gruodžio mėnesio socialinių išmokų (pagal piniginės socialinės paramos nepasiturintiems gyventojams skyrimo įstatymo nuostatas) 129,4 tūkst. Eur.

Negrąžintų paskolų likutis laikotarpio pabaigoje yra 1 343,0 tūkst. Eur (metų pradžioje irgi buvo 1 343,0 tūkst. Eur).

Lėšų likutis išdo surenkamosiose sąskaitose gruodžio 31 d. 1 992,8 tūkst. Eur.


Praėjusiais metais nepanaudotas biudžeto pajamų likutis, kuris įskaitytas į šių metų asignavimus, 1 742,7 tūkst. Eur.

Įgyvendinant projektus su Europos Sąjungos finansinės paramos fondų lėšomis nuosavų investicijų dalis per metus sudarė 627,3 tūkst. Eur, netinkamų finansuoti išlaidų nebuvo.

### PRIEDAI:


1. Biudžeto vykdymo ataskaitų rinkinių rengimo taisyklių 23 priedas.
2. Biudžeto vykdymo ataskaitų rinkinių rengimo taisyklių 24 priedas.

Meras

  
(parašas)

Nerijus Šidlauskas  
(vardas ir pavardė)

Finansų ir biudžeto planavimo skyriaus  
vedėja

  
(parašas)

Laima Trečiokienė  
(vardas ir pavardė)



## (Savivaldybės biudžeto pajamų vykdymo ataskaitos forma Nr.1-sav)

Kalvarijos savivaldybė  
(dokumento sudarytojo (savivaldybės) pavadinimas)Metinė  
(1 ketvirčio, pusmečio, 9 mėnesių, metinė)

## SAVIVALDYBĖS BIUDŽETO PAJAMŲ VYKDYMO 2025 M. GRUODŽIO 31 D. ATASKAITA

Nr. 4

(data)  
Kalvarija  
(sudarymo vieta)

Savivaldybės kodas: 58

(tūkst. eurų)

Pajamų ekonominės klasifikacijos kodas						Pajamų pavadinimas	Eil.Nr.	Patikslintas ataskaitinio laikotarpio planas	Vykdymas
1						2	3	4	5
1	1					Mokesčiai (2+4+10)	1	11948,7	12373,3
1	1	1				Pajamų ir pelno mokesčiai	2	11728,0	12046,3
1	1	1	1			Gyventojų pajamų mokestis	3	11728,0	12046,3
1	1	3				Turto mokesčiai (5+8+9)	4	183,0	293,8
1	1	3	1			Žemės mokestis	5	110,0	198,6
1	1	3	1	1	1	Fizinių asmenų žemės mokestis	6	110,0	198,6
1	1	3	1	1	2	Juridinių asmenų žemės mokestis	7		
1	1	3	2			Paveldimo turto mokestis	8	3,0	9,5
1	1	3	3			Nekilnojamojo turto mokestis	9	70,0	85,7
1	1	4				Prekių ir paslaugų mokesčiai (11+12+13+14)	10	37,7	33,2
1	1	4	2	1	1	Atskaitymai nuo pajamų pagal Lietuvos Respublikos miškų įstatymą	11		
1	1	4	5	1	1	Loterijų ir lošimų mokesčiai	12		
1	1	4	7	1	1	Mokesčiai už aplinkos teršimą	13	37,7	33,2
1	1	4	8	1	1	Kiti mokesčiai	14		
1	3					Dotacijos (16+19+22+25)	15	13068,2	11823,9
1	3	1				Dotacijos iš užsienio šalių	16	0,0	0,0
1	3	1	1	1	1	Dotacijos iš užsienio šalių einamiesiems tikslams	17		
1	3	1	2	1	1	Dotacijos iš užsienio šalių turtui įsigyti	18		
1	3	2				Dotacijos iš tarptautinių organizacijų	19	0,0	0,0
1	3	2	1	1	1	Dotacijos iš tarptautinių organizacijų einamiesiems tikslams	20		
1	3	2	2	1	1	Dotacijos iš tarptautinių organizacijų turtui įsigyti	21		
1	3	3				Europos Sąjungos finansinės paramos lėšos	22	0,0	0,0
1	3	3	1	1	1	Europos Sąjungos finansinės paramos lėšos einamiesiems tikslams	23		
1	3	3	2	1	1	Europos Sąjungos finansinės paramos lėšos turtui įsigyti	24		
1	3	4				Dotacijos iš kitų valdžios sektoriaus subjektų (26+33)	25	13068,2	11823,9
1	3	4	1			Dotacijos iš kitų valdžios sektoriaus subjektų einamiesiems tikslams (27+31+32)	26	12391,1	11146,9
1	3	4	1	1	1	Speciali tikslinė dotacija savivaldybėms einamiesiems tikslams, iš viso (28+29+30)	27	7625,1	7595,1



Pajamų ekonominės klasifikacijos kodas						Pajamų pavadinimas	Eil.Nr.	Patikslintas ataskaitinio laikotarpio planas	Vykdymas
1						2	3	4	5
						Valstybinėms (valstybės perduotoms savivaldybėms) funkcijoms atlikti	28	2390,5	2360,5
						Ugdymo reikmėms finansuoti	29	5234,6	5234,6
						Kita tikslinė dotacija	30		
1	3	4	1	1	4	Dotacija savivaldybėms iš Europos Sąjungos, kitos tarptautinės finansinės paramos ir bendrojo finansavimo lėšų einamiesiems tikslams	31	3255,0	2195,8
1	3	4	1	1	5	Kitos dotacijos einamiesiems tikslams	32	1511,0	1356,0
1	3	4	2			Dotacijos iš kitų valdžios sektoriaus subjektų turtui įsigyti (34+39+40)	33	677,1	677,0
1	3	4	2	1	1	Speciali tikslinė dotacija savivaldybėms turtui įsigyti, iš viso (35+36+37+38)	34	0,0	0,0
						Valstybinėms (valstybės perduotoms savivaldybėms) funkcijoms atlikti	35		
						Ugdymo reikmėms finansuoti	36		
						Ilgalaikiam materialiajam ir nematerialiajam turtui įsigyti	37		
						Kita tikslinė dotacija	38		
1	3	4	2	1	4	Dotacija savivaldybėms iš Europos Sąjungos, kitos tarptautinės finansinės paramos ir bendrojo finansavimo lėšų turtui įsigyti	39		
1	3	4	2	1	5	Kitos dotacijos turtui įsigyti	40	677,1	677,0
1	4					<b>Kitos pajamos (42+54+62+63)</b>	<b>41</b>	<b>858,7</b>	<b>951,1</b>
1	4	1				<b>Turto pajamos (43+47+48+49+53)</b>	<b>42</b>	<b>291,5</b>	<b>316,2</b>
1	4	1	1			Palūkanos (44+45+46)	43	0,0	1,0
1	4	1	1	1		Palūkanos už paskolas	44		1,0
1	4	1	1	2		Palūkanos už indėlius, depozitus ir sąskaitų likučius	45		
1	4	1	1	3		Palūkanos už vertybinius popierius (išskyrus akcijas)	46		
1	4	1	2			Dividendai ir kitos pelno įmokos	47		
1	4	1	4			Nuomos mokestis už valstybinę žemę	48	75,0	99,4
1	4	1	5			Mokesčiai už valstybinius gamtos išteklius (50+51+52)	49	216,5	215,8
1	4	1	5	1	1	Mokesčiai už medžiojamųjų gyvūnų išteklius	50	10,0	10,1
1	4	1	5	1	2	Kiti mokesčiai už valstybinius gamtos išteklius	51	206,5	205,7
1	4	1	5	1	3	Angliavandenilių išteklių mokestis	52		
1	4	1	6			Mokestis už valstybės turto naudojimą patikėjimo teise	53		
1	4	2				<b>Pajamos už prekes ir paslaugas (55+56+57+58+61)</b>	<b>54</b>	<b>567,2</b>	<b>619,5</b>
1	4	2	1	1	1	Biudžetinių įstaigų pajamos už prekes ir paslaugas	55	106,4	121,4
1	4	2	1	2	1	Pajamos už ilgalaikio ir trumpalaikio materialiojo turto nuomą	56	17,6	23,3
1	4	2	1	4	1	Įmokos už išlaikymą švietimo, socialinės apsaugos ir kitose įstaigose	57	415,2	411,2
1	4	2	1	6		Rinkliavos (59+60)	58	28,0	63,6
1	4	2	1	6	1	Valstybės rinkliava	59	12,0	22,5
1	4	2	1	6	2	Vietinė rinkliava	60	16,0	41,1
1	4	2	1	7		Kitos pajamos	61		
1	4	3				<b>Pajamos iš baudų, konfiskuoto turto ir kitų netesybų</b>	<b>62</b>		<b>15,4</b>
1	4	4				<b>Kitos neišvardintos pajamos</b>	<b>63</b>		
4	1					<b>Materialiojo ir nematerialiojo turto realizavimo pajamos (65+80+85+88)</b>	<b>64</b>	<b>61,0</b>	<b>15,0</b>




Pajamų ekonominės klasifikacijos kodas						Pajamų pavadinimas	Eil.Nr.	Patikslintas ataskaitinio laikotarpio planas	Vykdymas
1						2	3	4	5
4	1	1				<b>Ilgalaikio materialiojo turto realizavimo pajamos (66+67+71+75+79)</b>	<b>65</b>	<b>61,0</b>	<b>14,8</b>
4	1	1	1			Žemės realizavimo pajamos	66	4,0	14,3
4	1	1	2			Pastatų ir statinių realizavimo pajamos (68+69+70)	67	57,0	0,0
4	1	1	2	1	1	Gyvenamųjų namų realizavimo pajamos	68		
4	1	1	2	1	2	Negyvenamųjų pastatų realizavimo pajamos	69		
4	1	1	2	1	3	Infrastruktūros ir kitų statinių realizavimo pajamos	70	57,0	
4	1	1	3			Mašinų ir įrenginių realizavimo pajamos (72+73+74)	71	0,0	0,5
4	1	1	3	1	1	Transporto priemonių realizavimo pajamos	72		0,5
4	1	1	3	1	2	Kitų mašinų ir įrenginių realizavimo pajamos	73		
4	1	1	3	1	3	Ginklų ir karinės įrangos realizavimo pajamos	74		
4	1	1	4			Kultūros ir kitų vertybių realizavimo pajamos (76+77+78)	75	0,0	0,0
4	1	1	4	1	1	Muziejinių vertybių realizavimo pajamos	76		
4	1	1	4	1	2	Antikvarinių ir kitų meno kūrinių realizavimo pajamos	77		
4	1	1	4	1	3	Kitų vertybių realizavimo pajamos	78		
4	1	1	5			Kito ilgalaikio materialiojo turto realizavimo pajamos	79		
4	1	2				<b>Nematerialiojo turto realizavimo pajamos (81+82+83+84)</b>	<b>80</b>	<b>0,0</b>	<b>0,0</b>
4	1	2	1	1	2	Kompiuterinės programinės įrangos realizavimo pajamos	81		
4	1	2	1	1	3	Patentų, licencijų realizavimo pajamos	82		
4	1	2	1	1	4	Literatūros ir meno kūrinių realizavimo pajamos	83		
4	1	2	1	1	5	Kito nematerialiojo turto realizavimo pajamos	84		
4	1	3				<b>Atsargų realizavimo pajamos (86+87)</b>	<b>85</b>	<b>0,0</b>	<b>0,2</b>
4	1	3	1			Strateginių ir neliečiamųjų atsargų realizavimo pajamos	86		
4	1	3	2			Kitų atsargų realizavimo pajamos	87		0,2
4	1	4				<b>Biologinio turto ir žemės gelmių realizavimo pajamos</b>	<b>88</b>		
						<b>IŠ VISO PAJAMŲ (1+15+41+64)</b>	<b>89</b>	<b>25936,6</b>	<b>25163,3</b>
						<b>IPLAUKOS IŠ FINANSINIO TURTO IR ĮSIPAREIGOJIMŲ (91+96)</b>	<b>90</b>	<b>391,5</b>	<b>391,5</b>
4	2					Finansinio turto sumažėjimo pajamos (finansinio turto pardavimo pajamos / grįžusios finansinės investicijos) (92+95)	91	0,0	0,0
4	2	1				Vidaus finansinio turto sumažėjimo pajamos (surinktas iš rezidentų finansinis turtas) (93+94)	92	0,0	0,0
4	2	1	5	1		Akcijos (parduotos) ir kitas nuosavas kapitalas	93		
4	2	1	7	1		Kitos gautinos sumos (surinktos)	94		
4	2	2				Užsienio finansinio turto sumažėjimo pajamos (surinktas iš nerezidentų finansinis turtas)	95		
4	3					Finansinių įsipareigojimų prisiėmimo pajamos (skolinimasis) (97+101)	96	391,5	391,5
4	3	1				Vidaus finansinių įsipareigojimų prisiėmimo pajamos (pasiskolinta iš kreditorių rezidentų)	97	391,5	391,5
4	3	1	4	1		Paskolos (gautos) (99+100)	98	391,5	391,5
4	3	1	4	1	1	Trumpalaikės paskolos (gautos)	99		

Pajamų ekonominės klasifikacijos kodas						Pajamų pavadinimas	Eil.Nr.	Patikslintas ataskaitinio laikotarpio planas	Vykdymas
1						2	3	4	5
4	3	1	4	1	2	Ilgalaikės paskolos (gautos)	100	391,5	391,5
4	3	2				Užsienio finansinių įsipareigojimų prisiėmimo pajamos (pasiskolinta iš kreditorių nerezidentų)	101	0,0	0,0
4	3	2	4	1		Paskolos (gautos) (103+104)	102	0,0	0,0
4	3	2	4	1	1	Trumpalaikės paskolos (gautos)	103		
4	3	2	4	1	2	Ilgalaikės paskolos (gautos)	104		
						Metų pradžios lėšų likutis	105	1742,7	1742,7
						iš jo praėjusių metų gruodžio 31 dieną buvusi sukaupta nepanaudota pajamų dalis	106	1742,7	1742,7
						<b>IŠ VISO ( 89+90+105)</b>	<b>107</b>	<b>28070,8</b>	<b>27297,5</b>

Meras

(ataskaitą pasirašančio asmens pareigų pavadinimas)



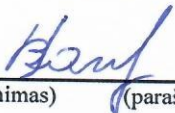
(parašas)

Nerijus Šidlauskas

(vardas, pavardė)

Finansų ir biudžeto planavimo skyriaus pavaduotoja

(už ataskaitos parengimą atsakingo asmens pareigų pavadinimas)



(parašas)

Vilija Baranauskienė

(vardas, pavardė)



**II SKYRIUS**  
**SAVIVALDYBĖS BIUDŽETO IŠLAIDŲ VYKDYMAS PAGAL VALSTYBĖS FUNKCIJŲ**  
**KLASIFIKACIJĄ**

Savivaldybės kodas :

58


(tūkst. eurų)

Funkcinės klasifikacijos kodas	Išlaidų pavadinimas	Eil. Nr.	Patikslintas ataskaitinio laikotarpio asignavimų planas	Vykdymas
1	2	3	4	5
1	Bendros valstybės paslaugos	1	2664,8	2328,9
2	Gynyba	2	56,9	55,0
3	Viešoji tvarka ir visuomenės apsauga	3	631,5	601,1
4	Ekonomika	4	2896,5	2284,2
5	Aplinkos apsauga	5	702,3	519,8
6	Būstas ir komunalinis ūkis	6	1260,8	1127,0
7	Sveikatos apsauga	7	806,8	483,4
8	Poilsis, kultūra ir religija	8	1852,7	1833,1
9	Švietimas	9	9678,5	8955,4
10	Socialinė apsauga	10	6991,7	5676,4
	<b>IŠ VISO ASIGNAVIMŲ (1+...+10)</b>	<b>11</b>	<b>27542,5</b>	<b>23864,3</b>
	<b>iš jų asignavimai, skirti Europos Sąjungos ir kitai tarptautinei finansinei paramai bendrai finansuoti, įskaitant tinkamų finansuoti išlaidų daliai tenkanti pridėtinės vertės mokestį, išskyrus iš valstybės biudžeto gautus asignavimus, skirtus Europos Sąjungos ir kitai tarptautinei finansinei paramai bendrai finansuoti</b>	<b>12</b>	<b>953,5</b>	<b>627,3</b>
	Finansinio turto padidėjimo išlaidos (finansinio turto įsigijimo / investavimo išlaidos)	13	10,0	0,0
	Finansinių įsipareigojimų vykdymo išlaidos (grąžintos paskolos)	14	126,9	391,5
	<b>IŠ VISO IŠLAIDŲ (11+13+14)</b>	<b>15</b>	<b>27679,4</b>	<b>24255,8</b>
	<b>LĖŠŲ LIKUTIS ATASKAITINIO LAIKOTARPIO PABAIGOJE (17+20+21)</b>	<b>16</b>	<b>x</b>	<b>3041,7</b>
	iš jo: apyvartinių lėšų likutis	17	x	3041,7
	iš jo praėjusių metų sukaupta nepanaudota pajamų dalis (pildoma tik teikiant ataskaitą už metus)	18	x	3041,7
	iš jos nepanaudotos valstybės biudžeto dotacijos, skirtos Europos Sąjungos ir kitai tarptautinei finansinei paramai bendrai finansuoti (pildoma tik teikiant ataskaitą už metus)	19	x	0,0
	skolintų lėšų likutis	20	x	0,0
	kitos apyvartinės lėšos dėl kredito įstaigų veiklos apribojimo	21	x	0,0

Pastaba. Teikiant pasirašytą Savivaldybės biudžeto išlaidų vykdymo ataskaitą, šios ataskaitos I skyriaus lentelėje duomenys nurodomi pagal Lietuvos Respublikos valstybės ir savivaldybių biudžetų pajamų ir išlaidų klasifikaciją, patvirtintą Lietuvos Respublikos finansų ministro 2003 m. liepos 3 d. įsakymu Nr. 1K-184 „Dėl Lietuvos Respublikos valstybės ir savivaldybių biudžetų pajamų ir išlaidų klasifikacijos patvirtinimo“, nedetalizuojant pagal valstybės funkcijas.

Meras

(ataskaitą pasirašančio asmens pareigų pavadinimas)




Nerijus Šidlauskas

(parašas)

(vardas, pavardė)

Finansų ir biudžeto planavimo skyriaus vedėjo pavaduotoja

(už ataskaitos parengimą atsakingo asmens pareigų pavadinimas)



(parašas)

Vilija Baranauskienė

(vardas, pavardė)



## (Savivaldybės biudžeto išlaidų vykdymo ataskaitos forma Nr.2-sav)

Kalvarijos savivaldybė

(dokumento sudarytojo (savivaldybės) pavadinimas)

Metinė

(1 ketvirčio, pusmečio, 9 mėnesių, metinė)

## SAVIVALDYBĖS BIUDŽETO IŠLAIDŲ VYKDYMO 2025 M GRUODŽIO 31 D. ATASKAITA

2026-01-22 Nr. 11

(data)

Kalvarija

(sudarymo vieta)

Savivaldybės kodas : 58

I SKYRIUS  
SAVIVALDYBĖS BIUDŽETO IŠLAIDŲ VYKDYMAS PAGAL VALSTYBĖS FUNKCIJŲ IR IŠLAIDŲ EKONOMINĘ  
KLASIFIKACIJĄ

Funkcijos kodas: 0

(Išlaidų pavadinimas pagal valstybės funkcijų klasifikaciją)

(tūkst. eur)

Išlaidų ekonominės klasifikacijos kodas	Išlaidų pavadinimas	Eil. Nr.	Patikslinta ataskaitinio laikotarpio išlaidų sąmata	Vykdymas
1	2	3	4	5
2	Išlaidos (2+8+26+40+44+58+66)	1	24433,4	21714,0
2 1	Darbo užmokestis ir socialinis draudimas (3+6)	2	13228,4	13058,9
2 1 1	Darbo užmokestis	3	13024,7	12857,0
2 1 1 1 1	Darbo užmokestis pinigais	4	12995,6	12827,9
2 1 1 1 2	Pajamos natūra	5	29,1	29,1
2 1 2	Socialinio draudimo įmokos	6	203,7	201,9
2 1 2 1 1	Socialinio draudimo įmokos	7	203,7	201,9
2 2	Prekių ir paslaugų įsigijimo išlaidos (9)	8	8204,3	5938,8
2 2 1	Prekių ir paslaugų įsigijimo išlaidos (10+....+25)	9	8204,3	5938,8
2 2 1 1 1	Mitybos išlaidos	10	155,3	150,7
2 2 1 1 2	Medikamentų ir medicininių prekių bei paslaugų įsigijimo išlaidos	11	17,3	17,2
2 2 1 1 5	Ryšių įrangos ir ryšių paslaugų įsigijimo išlaidos	12	26,2	20,0
2 2 1 1 6	Transporto išlaikymo ir transporto paslaugų įsigijimo išlaidos	13	201,6	185,3
2 2 1 1 7	Aprangos ir patalynės įsigijimo bei priežiūros išlaidos	14	2,1	2,1
2 2 1 1 11	Komandiruočių išlaidos	15	9,9	8,0
2 2 1 1 12	Gyvenamųjų vietovių viešojo ūkio išlaidos	16	0,0	0,0
2 2 1 1 14	Materialiojo ir nematerialiojo turto nuomos išlaidos	17	10,0	10,0
2 2 1 1 15	Materialiojo turto paprastojo remonto prekių ir paslaugų įsigijimo išlaidos	18	1470,1	1448,6
2 2 1 1 16	Kvalifikacijos kėlimo išlaidos	19	46,6	44,5

(tūkst. eur)

Išlaidų ekonominės klasifikacijos kodas						Išlaidų pavadinimas	Eil. Nr.	Patikslinta ataskaitinio laikotarpio išlaidų sąmata	Vykdymas
1						2	3	4	5
2	2	1	1	1	17	Ekspertų ir konsultantų paslaugų įsigijimo išlaidos	20	2,2	2,2
2	2	1	1	1	20	Komunalinių paslaugų įsigijimo išlaidos	21	496,1	462,0
2	2	1	1	1	21	Informacinių technologijų prekių ir paslaugų įsigijimo išlaidos	22	101,8	100,9
2	2	1	1	1	22	Reprezentacinės išlaidos	23	50,3	39,3
2	2	1	1	1	23	Viešinimo išlaidos	24	0,0	0,0
2	2	1	1	1	30	Kitų prekių ir paslaugų įsigijimo išlaidos	25	5614,8	3448,0
2	3					<b>Palūkanos (27+38)</b>	<b>26</b>	<b>60,0</b>	<b>39,1</b>
2	3	1				Palūkanos (28+31+34)	27	60,0	39,1
2	3	1	1			Palūkanos nerezidentams	28	60,0	39,1
2	3	1	1	1	1	Asignavimų valdytojų sumokėtos palūkanos	29	0,0	0,0
2	3	1	1	1	3	Savivaldybių sumokėtos palūkanos	30	60,0	39,1
2	3	1	2			Palūkanos rezidentams, kitiems nei valdžios sektorius (tik už tiesioginę skolą) (32+33)	31	0,0	0,0
2	3	1	2	1	1	Asignavimų valdytojų sumokėtos palūkanos	32	0,0	0,0
2	3	1	2	1	3	Savivaldybių sumokėtos palūkanos	33	0,0	0,0
2	3	1	3			Palūkanos kitiems valdžios sektoriaus subjektams (35+36+37)	34	0,0	0,0
2	3	1	3	1	1	Palūkanos valstybės biudžetui	35	0,0	0,0
2	3	1	3	1	2	Palūkanos savivaldybių biudžetams	36	0,0	0,0
2	3	1	3	1	3	Palūkanos nebiudžetiniams fondams	37	0,0	0,0
2	3	2				Žemės nuoma	38	0,0	0,0
2	3	2	1	1	1	Žemės nuoma	39	0,0	0,0
2	4					<b>Subsidijos (41)</b>	<b>40</b>	<b>0,0</b>	<b>0,0</b>
2	4	1				Subsidijos iš biudžeto lėšų (42+43)	41	0,0	0,0
2	4	1	1	1	2	Subsidijos gaminiams	42	0,0	0,0
2	4	1	1	1	3	Subsidijos gamybai	43	0,0	0,0
2	5					<b>Dotacijos (45+48+51)</b>	<b>44</b>	<b>0,0</b>	<b>0,0</b>
2	5	1				Dotacijos užsienio valstybėms (46+47)	45	0,0	0,0
2	5	1	1	1	1	Dotacijos užsienio valstybėms einamiesiems tikslams	46	0,0	0,0
2	5	1	1	1	2	Dotacijos užsienio valstybėms turtui įsigyti	47	0,0	0,0
2	5	2				Dotacijos tarptautinėms organizacijoms (49+50)	48	0,0	0,0
2	5	2	1	1	1	Dotacijos tarptautinėms organizacijoms einamiesiems tikslams	49	0,0	0,0
2	5	2	1	1	2	Dotacijos tarptautinėms organizacijoms turtui įsigyti	50	0,0	0,0
2	5	3				Dotacijos kitiems valdžios sektoriaus subjektams (52+55)	51	0,0	0,0
2	5	3	1			Dotacijos kitiems valdžios sektoriaus subjektams einamiesiems tikslams (53+54)	52	0,0	0,0
2	5	3	1	1	1	Dotacijos kitiems valdžios sektoriaus subjektams einamiesiems tikslams	53	0,0	0,0
2	5	3	1	1	2	Dotacijos savivaldybėms einamiesiems tikslams	54	0,0	0,0



(tūkst. eur)

Išlaidų ekonominės klasifikacijos kodas						Išlaidų pavadinimas	Eil. Nr.	Patikslinta ataskaitinio laikotarpio išlaidų sąmata	Vykdymas
1						2	3	4	5
2	5	3	2			Dotacijos kitiems valdžios sektoriaus subjektams turtui įsigyti (56+57)	55	0,0	0,0
2	5	3	2	1	1	Dotacijos kitiems valdžios sektoriaus subjektams turtui įsigyti	56	0,0	0,0
2	5	3	2	1	2	Dotacijos savivaldybėms turtui įsigyti	57	0,0	0,0
2	7					<b>Socialinės išmokos (pašalpos) (59+62+63)</b>	<b>58</b>	<b>2939,6</b>	<b>2676,1</b>
2	7	2	1			Socialinė parama (socialinės paramos pašalpos) (60+61)	59	2852,9	2604,3
2	7	2	1	1	1	Socialinė parama pinigais	60	2852,9	2604,3
2	7	2	1	1	2	Socialinė parama natūra	61	0,0	0,0
2	7	2	2	1	1	Rentos	62	0,0	0,0
2	7	3				Darbdavių socialinė parama (64+65)	63	86,7	71,8
2	7	3	1	1	1	Darbdavių socialinė parama pinigais	64	86,7	71,8
2	7	3	1	1	2	Darbdavių socialinė parama natūra	65	0,0	0,0
2	8					<b>Kitos išlaidos (67+71)</b>	<b>66</b>	<b>1,1</b>	<b>1,1</b>
2	8	1	1			Kitos išlaidos einamiesiems tikslams (68+69+70)	67	1,1	1,1
2	8	1	1	1	1	Stipendijos	68	0,0	0,0
2	8	1	1	1	2	Kitos išlaidos kitiems einamiesiems tikslams	69	1,1	1,1
2	8	1	1	1	3	Valiutos kurso įtaka	70	0,0	0,0
2	8	1	2	1	1	Kitos išlaidos turtui įsigyti	71	0,0	0,0
3	1					<b>MATERIALIOJO IR NEMATERIALIOJO TURTO ĮSIGIJIMO IŠLAIDOS (73+91+96+98+100)</b>	<b>72</b>	<b>3109,1</b>	<b>2150,3</b>
3	1	1				Ilgalaikio materialiojo turto kūrimo ir įsigijimo išlaidos (74+76+80+85+89)	73	2929,6	2007,9
3	1	1	1			Žemės įsigijimo išlaidos	74	0,0	0,0
3	1	1	1	1	1	Žemės įsigijimo išlaidos	75	0,0	0,0
3	1	1	2			Pastatų ir statinių įsigijimo išlaidos (77+78+79)	76	1393,0	1161,3
3	1	1	2	1	1	Gyvenamųjų namų įsigijimo išlaidos	77	7,0	6,0
3	1	1	2	1	2	Negyvenamųjų pastatų įsigijimo išlaidos	78	293,7	200,0
3	1	1	2	1	3	Infrastruktūros ir kitų statinių įsigijimo išlaidos	79	1092,3	955,3
3	1	1	3			Mašinų ir įrenginių įsigijimo išlaidos (81+82+83+84)	80	312,3	311,9
3	1	1	3	1	1	Transporto priemonių įsigijimo išlaidos	81	52,9	52,8
3	1	1	3	1	2	Kitų mašinų ir įrenginių įsigijimo išlaidos	82	179,1	179,0
3	1	1	3	1	3	Ginklų ir karinės įrangos įsigijimo išlaidos	83	0,0	0,0
3	1	1	3	1	4	Kompiuterinės techninės ir elektroninių ryšių įrangos įsigijimo išlaidos	84	80,3	80,1
3	1	1	4			Kultūros ir kitų vertybių įsigijimo išlaidos (86+87+88)	85	0,0	0,0
3	1	1	4	1	1	Muziejinių vertybių įsigijimo išlaidos	86	0,0	0,0
3	1	1	4	1	2	Antikvarinių ir kitų meno kūrinių įsigijimo išlaidos	87	0,0	0,0
3	1	1	4	1	3	Kitų vertybių įsigijimo išlaidos	88	0,0	0,0



(tūkst. eur)

Išlaidų ekonominės klasifikacijos kodas						Išlaidų pavadinimas	Eil. Nr.	Patikslinta ataskaitinio laikotarpio išlaidų sąmata	Vykdymas
1						2	3	4	5
3	1	1	5			Kito ilgalaikio materialiojo turto įsigijimo išlaidos	89	1224,3	534,7
3	1	1	5	1	1	Kito ilgalaikio materialiojo turto įsigijimo išlaidos	90	1224,3	534,7
3	1	2				Nematerialiojo turto kūrimo ir įsigijimo išlaidos (92+93+94+95)	91	175,5	138,4
3	1	2	1	1	2	Kompiuterinės programinės įrangos, kompiuterinės programinės įrangos licencijų įsigijimo išlaidos	92	23,5	22,3
3	1	2	1	1	3	Patentų įsigijimo išlaidos	93	0,0	0,0
3	1	2	1	1	4	Literatūros ir meno kūrinių įsigijimo išlaidos	94	0,0	0,0
3	1	2	1	1	5	Kito nematerialiojo turto įsigijimo išlaidos	95	152,0	116,1
3	1	3				Atsargų kūrimo ir įsigijimo išlaidos	96	0,0	0,0
3	1	3	2	1	6	Kitų atsargų įsigijimo išlaidos	97	0,0	0,0
3	1	4				Ilgalaikio turto finansinės nuomos (lizingo) išlaidos	98	0,0	0,0
3	1	4	1	1	1	Ilgalaikio turto finansinės nuomos (lizingo) išlaidos	99	0,0	0,0
3	1	5				Biologinio turto ir žemės gelmių išteklių įsigijimo išlaidos (101+102+103)	100	4,0	4,0
3	1	5	1	1	1	Žemės gelmių išteklių įsigijimo išlaidos	101	0,0	0,0
3	1	5	1	1	2	Gyvulių ir kitų gyvūnų įsigijimo išlaidos	102	0,0	0,0
3	1	5	1	1	3	Miškų, vaismedžių ir kitų augalų įsigijimo išlaidos	103	4,0	4,0
						<b>IŠ VISO ASIGNAVIMŲ (1+72)</b>	<b>104</b>	<b>27542,5</b>	<b>23864,3</b>
3	2					<b>Finansinio turto padidėjimo išlaidos (finansinio turto įsigijimo / investavimo išlaidos) (106+110)</b>	<b>105</b>	<b>10,0</b>	<b>0,0</b>
3	2	1				Vidaus finansinio turto padidėjimo išlaidos (investavimo į rezidentus išlaidos) (107+108+109)	106	10,0	0,0
3	2	1	5	1	1	Akcijos (įsigytos iš rezidentų)	107	10,0	0,0
3	2	1	7	1	1	Kitos trumpalaikės mokėtinės sumos (suteiktos)	108	0,0	0,0
3	2	1	7	1	2	Kitos ilgalaikės mokėtinės sumos (suteiktos)	109	0,0	0,0
3	2	2				Užsienio finansinio turto padidėjimo išlaidos (investavimo į nerezidentus išlaidos) (111+112+113)	110	0,0	0,0
3	2	2	5	1	1	Akcijos (įsigytos iš nerezidentų)	111	0,0	0,0
3	2	2	7	1	1	Kitos trumpalaikės mokėtinės sumos (suteiktos)	112	0,0	0,0
3	2	2	7	1	2	Kitos ilgalaikės mokėtinės sumos (suteiktos)	113	0,0	0,0
3	3					<b>Finansinių įsipareigojimų vykdymo išlaidos (grąžintos skolos) (115+120)</b>	<b>114</b>	<b>126,9</b>	<b>391,5</b>
3	3	1				Vidaus finansinių įsipareigojimų vykdymo išlaidos (kreditorems rezidentams grąžintos skolos) (116+117+118+119)	115	126,9	391,5
3	3	1	4	1	1	Trumpalaikės paskolos (grąžintos)	116	0,0	0,0



(tūkst. eur)

Išlaidų ekonominės klasifikacijos kodas						Išlaidų pavadinimas	Eil. Nr.	Patikslinta ataskaitinio laikotarpio išlaidų sąmata	Vykdymas
1						2	3	4	5
3	3	1	4	1	2	Ilgalaikės paskolos (grąžintos)	117	126,9	391,5
3	3	1	7	1	1	Kitos trumpalaikės mokėtinės sumos (grąžintos)	118	0,0	0,0
3	3	1	7	1	2	Kitos ilgalaikės mokėtinės sumos (grąžintos)	119	0,0	0,0
3	3	2				Užsienio finansinių įsipareigojimų vykdymo išlaidos (grąžinta kreditoriams nerezidentams) (121+122+123+124)	120	0,0	0,0
3	3	2	4	1	1	Trumpalaikės paskolos (grąžintos)	121	0,0	0,0
3	3	2	4	1	2	Ilgalaikės paskolos (grąžintos)	122	0,0	0,0
3	3	2	7	1	1	Kitos trumpalaikės mokėtinės sumos (grąžintos)	123	0,0	0,0
3	3	2	7	1	2	Kitos ilgalaikės mokėtinės sumos (grąžintos)	124	0,0	0,0
						<b>IŠ VISO IŠLAIDŲ (104+105+114)</b>	<b>125</b>	<b>27679,4</b>	<b>24255,8</b>

(Mokėtinų sumų ataskaitos forma)  
KALVARIJOS SAVIVALDYBĖS  
MOKĖTINŲ SUMŲ

2025 M. GRUODŽIO 31 D.

metinė  
(metinė, ketvirtinė)

ATASKAITA  
2026-02-11 Nr. 4  
(data)

Savivaldybės kodas:

M 58

(tūkst. eurų)

Išlaidų ekonominės klasifikacijos kodas	Išlaidų pavadinimas	Eil. Nr.	Mokėtinos sumos		
			biudžeto lėšos		
			likutis metų pradžioje	likutis ataskaitinio laikotarpio pabaigoje	
				iš viso	iš jų ilgalaikių įsiskolinimų likutis*
1	2	3	4	5	6
<b>2.</b>	<b>IŠLAIDOS</b>	1	116,4	136,1	0,0
<b>2.1.</b>	<b>Darbo užmokestis ir socialinis draudimas</b>	2	0,1	0,3	0,0
2.1.1.	Darbo užmokestis	3	0,0	0,2	0,0
2.1.1.1.1.1.	Darbo užmokestis pinigais	4		0,2	
	iš jų: gyventojų pajamų mokestis	5			
2.1.1.1.2.1.	Pajamos natūra	6			
2.1.2.	Socialinio draudimo įmokos	7	0,1	0,1	
<b>2.2.</b>	<b>Prekių ir paslaugų įsigijimo išlaidos</b>	8	6,5	6,4	0,0
2.2.1.	Prekių ir paslaugų įsigijimo išlaidos	9	6,5	6,4	
<b>2.3.</b>	<b>Palūkanos</b>	10	0,0	0,0	0,0
2.3.1.	Palūkanos	11			
2.3.2.	Žemės nuoma	12			
<b>2.4.</b>	<b>Subsidijos</b>	13	0,0	0,0	0,0
2.4.1.	Subsidijos iš biudžeto lėšų	14	0,0	0,0	0,0
2.4.1.1.1.1.	Subsidijos importui	15			
2.4.1.1.1.2.	Subsidijos gaminiams	16			
2.4.1.1.1.3.	Subsidijos gamybai	17			
<b>2.5.</b>	<b>Dotacijos</b>	18	0,0	0,0	0,0
2.5.1.	Dotacijos užsienio valstybėms	19	0,0	0,0	0,0
2.5.1.1.1.1.	Dotacijos užsienio valstybėms einamiesiems tikslams	20			
2.5.1.1.1.2.	Dotacijos užsienio valstybėms turtui įsigyti	21			
2.5.2.	Dotacijos tarptautinėms organizacijoms	22	0,0	0,0	0,0
2.5.2.1.1.1.	Dotacijos tarptautinėms organizacijoms einamiesiems tikslams	23			
2.5.2.1.1.2.	Dotacijos tarptautinėms organizacijoms turtui įsigyti	24			
2.5.3.	Dotacijos kitiems valdžios sektoriaus subjektams	25	0,0	0,0	0,0
2.5.3.1.1.1.	Dotacijos kitiems valdžios sektoriaus subjektams einamiesiems tikslams	26			
2.5.3.1.1.2.	Dotacijos savivaldybėms einamiesiems tikslams	27			
2.5.3.2.1.1.	Dotacijos kitiems valdžios sektoriaus subjektams turtui įsigyti	28			
2.5.3.2.1.2.	Dotacijos savivaldybėms turtui įsigyti	29			
<b>2.6.</b>	<b>Įmokos į Europos Sąjungos biudžetą</b>	30	0,0	0,0	0,0
2.6.1.	Tradiciniai nuosavi ištekliai	31			
2.6.2.	Pridėtinės vertės mokesčio nuosavi ištekliai	32			





2.6.3.	Bendrųjų nacionalinių pajamų nuosavi ištekliai	33			
2.6.4.	Biudžeto disbalansų korekcija Jungtinės Karalystės naudai	34			
2.6.5.	Su nuosavais ištekliais susijusios baudos, –delspinigiai ir neigiamos palūkanos	35			
2.6.6.	Neperdirbto plastiko atliekų nuosavi ištekliai	36			
2.7.	<b>Socialinės išmokos (pašalpos)</b>	37	<b>109,8</b>	<b>129,4</b>	<b>0,0</b>
2.7.1.	Socialinio draudimo išmokos (pašalpos)	38	0,0	0,0	0,0
2.7.1.1.1.1.	Socialinio draudimo išmokos pinigais	39			
2.7.1.1.1.2.	Socialinio draudimo išmokos natūra	40			
2.7.2.	Socialinė parama (soc. paramos pašalpos) ir rentos	41	109,8	129,4	0,0
2.7.2.1.1.1.	Socialinė parama pinigais	42	109,8	129,4	
2.7.2.1.1.2.	Socialinė parama natūra	43			
2.7.2.2.1.1.	Rentos	44			
2.7.3.	Darbdavių socialinė parama	45			
2.8.	<b>Kitos išlaidos</b>	46	0,0	0,0	0,0
2.8.1.1.	Kitos išlaidos einamiesiems tikslams	47	0,0	0,0	0,0
2.8.1.1.1.1.	Stipendijos	48			
2.8.1.1.1.2.	Kitos išlaidos kitiems einamiesiems tikslams	49			
2.8.1.1.1.3.	Valiutos kurso įtaka	50			
2.8.1.2.	Kitos išlaidos turtui įsigyti	51			
2.9.	<b>Pervedamos Europos Sąjungos, kitos tarptautinės finansinės paramos ir bendrojo finansavimo lėšos</b>	52			
3.	<b>MATERIALIOJO IR NEMATERIALIOJO TURTO ĮSIGIJIMO, FINANSINIO TURTO PADIDĖJIMO IR FINANSINIŲ ĮSIPAREIGOJIMŲ VYKDYMO IŠLAIDOS</b>	53	<b>1343,5</b>	<b>1342,9</b>	<b>1044,2</b>
3.1.	<b>Materialiojo ir nematerialiojo turto įsigijimo išlaidos</b>	54	0,5	0,0	0,0
3.1.1.	Ilgalaikio materialiojo turto kūrimo ir įsigijimo išlaidos	55	0,5		
3.1.2.	Nematerialiojo turto kūrimo ir įsigijimo išlaidos	56			
3.1.3.	Atsargų kūrimo ir įsigijimo išlaidos	57			
3.1.4.	Ilgalaikio turto finansinės nuomos (lizingo) išlaidos	58			
3.1.5.	Biologinio turto ir žemės gelmių išteklių įsigijimo išlaidos	59			
3.2.	<b>Finansinio turto padidėjimo išlaidos (finansinio turto įsigijimo/investavimo išlaidos)</b>	60			
3.3.	<b>Finansinių įsipareigojimų vykdymo išlaidos (grąžintos skolos)</b>	61	1343,0	1342,9	1044,2
	<b>IŠ VISO (2+3)</b>	62	<b>1459,9</b>	<b>1479,0</b>	<b>1044,2</b>

\*Ilgalaikių įsipareigojimų likutis - įsipareigojimai, kurių terminas ilgesnis negu 1 metai.

\_\_\_\_\_  
Meras  
(įstaigos vadovo ar jo įgaliotojo asmens pareigų pavadinimas)

\_\_\_\_\_  
Finansų ir biudžeto planavimo skyriaus vyriausioji specialistė  
(vyriausiasis buhalteris (buhalteris)/centralizuotos apskaitos  
įstaigos vadovo arba jo įgaliotojo asmens pareigų pavadinimas)

  
\_\_\_\_\_  
(parašas)

  
\_\_\_\_\_  
(parašas)

\_\_\_\_\_  
Nerijus Šidlauskas  
(vardas ir pavardė)

\_\_\_\_\_  
Angelė Marcinkevičienė  
(vardas ir pavardė)



Valdžios sektoriaus subjektų apskaitos duomenų  
teikimo Finansų ministerijai ir skelbimo taisyklių  
10 priedas

(Skolinių įsipareigojimų ataskaitos forma)

Kalvarijos savivaldybė

(dokumento sudarytojo (savivaldybės) pavadinimas)

**SKOLINIŲ ĮSIPAREIGOJIMŲ 2025 M. GRUODŽIO 31 D. ATASKAITA**

metinė

(metinė, 1 ketvirčio, pusmečio, devynių mėnesių)

2026-02-11 Nr. 4

(data)

Kalvarija

(sudarymo vieta)

Savivaldybės kodas **M58**

(tūkst. eurų)

Pavadinimas	Eil. Nr.	Iš viso įsipareigojimų (4 + 5)	iš jų:	
			ilgalaikių	trumpalaikių
1	2	3	4	5
<b>Skolinių įsipareigojimų likutis ataskaitinio laikotarpio pradžioje (2 + 19)</b>	<b>1</b>	<b>1705,0</b>	<b>1705,0</b>	
<b>Vidaus įsipareigojimai (3 + 5 + 10 + 13 + 16)</b>	<b>2</b>	<b>1705,0</b>	<b>1705,0</b>	
Paskolos, iš jų:	3	243,0	243,0	
paskolos iš valstybės biudžeto	4	243,0	243,0	
Finansinės nuomos (lizingo) sutartys, iš jų:	5			
su pinigų finansų įstaigomis <sup>1</sup>	6			
su finansinės išperamosios nuomos (lizingo) įmonėmis	7			
valdžios ir privataus subjektų partnerystės sutartys	8			
veiklos nuomos sutartys <sup>2</sup>	9			
Paskolų įsipareigojimai pagal DNMP <sup>5</sup> ir pagal ETPT <sup>6</sup> modelį, iš jų:	10	362,0	362,0	
su pinigų finansų įstaigomis <sup>1</sup>	11			
su kitais subjektais	12	362,0	362,0	
Prekybos kreditų restruktūrizavimo sutartys, iš jų:	13			
su pinigų finansų įstaigomis <sup>1</sup>	14			
su kitais subjektais	15			
Kiti įsipareigojamieji skolos dokumentai <sup>4</sup> , iš jų:	16	1100,0	1100,0	
su pinigų finansų įstaigomis <sup>1</sup>	17	1100,0	1100,0	
su kitais subjektais	18			
<b>Užsienio įsipareigojimai</b>	<b>19</b>			
<b>Prisiimti skoliniai įsipareigojimai, iš viso (21 + 39)</b>	<b>20</b>	<b>391,5</b>	<b>391,5</b>	
<b>Vidaus įsipareigojimai (22 + 24 + 29 + 32 + 35 + 38)</b>	<b>21</b>	<b>391,5</b>	<b>391,5</b>	
Paskolos, iš jų:	22			
paskolos iš valstybės biudžeto	23			
Finansinės nuomos (lizingo) sutartys, iš jų:	24			
su pinigų finansų įstaigomis <sup>1</sup>	25			
su finansinės išperamosios nuomos (lizingo) įmonėmis	26			
valdžios ir privataus subjektų partnerystės sutartys	27			
veiklos nuomos sutartys <sup>2</sup>	28			
Paskolų įsipareigojimai pagal DNMP <sup>5</sup> ir pagal ETPT <sup>6</sup> modelį, iš jų:	29	391,5	391,5	
su pinigų finansų įstaigomis <sup>1</sup>	30	391,5	391,5	
su kitais subjektais	31			
Prekybos kreditų restruktūrizavimo sutartys, iš jų:	32			



su pinigų finansų įstaigomis <sup>1</sup>	33		
su kitais subjektais	34		
Kiti įsipareigojamieji skolos dokumentai <sup>4</sup> , iš jų:	35		
su pinigų finansų įstaigomis <sup>1</sup>	36		
su kitais subjektais	37		
Savivaldybės prisiimta skola <sup>3</sup>	38		
<b>Užsienio įsipareigojimai</b>	<b>39</b>		
<b>Įvykdyti skoliniai įsipareigojimai, iš viso (41 + 59)</b>	<b>40</b>	<b>503,9</b>	<b>503,9</b>
<b>Vidaus įsipareigojimai (42 + 44 + 49 + 52 + 55 + 58)</b>	<b>41</b>	<b>503,9</b>	<b>503,9</b>
Paskolos, iš jų:	42	23,3	23,3
paskolos iš valstybės biudžeto	43	23,3	23,3
Finansinės nuomos (lizingo) sutartys, iš jų:	44		
su pinigų finansų įstaigomis <sup>1</sup>	45		
su finansinės išperkamosios nuomos (lizingo) įmonėmis	46		
valdžios ir privataus subjektų partnerystės sutartys	47		
veiklos nuomos sutartys <sup>2</sup>	48		
Paskolų įsipareigojimai pagal DNMP <sup>5</sup> ir pagal ETPT <sup>6</sup> modelį, iš jų:	49	112,4	112,4
su pinigų finansų įstaigomis <sup>1</sup>	50		
su kitais subjektais	51	112,4	112,4
Prekybos kreditų restruktūrizavimo sutartys, iš jų:	52	368,2	368,2
su pinigų finansų įstaigomis <sup>1</sup>	53	368,2	368,2
su kitais subjektais	54		
Kiti įsipareigojamieji skolos dokumentai <sup>4</sup> , iš jų:	55		
su pinigų finansų įstaigomis <sup>1</sup>	56		
su kitais subjektais	57		
Savivaldybės nurašyta skola <sup>3</sup>	58		
<b>Užsienio įsipareigojimai</b>	<b>59</b>		
<b>Užsienio valiutos kursų pasikeitimo skirtumas ataskaitos sudarymo dieną (padidėjimas +, sumažėjimas -)</b>	<b>60</b>		
<b>Skolinių įsipareigojimų likutis ataskaitinio laikotarpio pabaigoje (60 + 62 + 79)</b>	<b>61</b>	<b>1592,6</b>	<b>1592,6</b>
<b>Vidaus įsipareigojimai (63 + 65 + 70 + 73 + 76)</b>	<b>62</b>	<b>1592,6</b>	<b>1592,6</b>
Paskolos, iš jų:	63	219,7	219,7
paskolos iš valstybės biudžeto	64	219,7	219,7
Finansinės nuomos (lizingo) sutartys, iš jų:	65		
su pinigų finansų įstaigomis <sup>1</sup>	66		
su finansinės išperkamosios nuomos (lizingo) įmonėmis	67		
valdžios ir privataus subjektų partnerystės sutartys	68		
veiklos nuomos sutartys <sup>2</sup>	69		
Paskolų įsipareigojimai pagal DNMP <sup>5</sup> ir pagal ETPT modelį <sup>6</sup> , iš jų:	70	249,6	249,6
su pinigų finansų įstaigomis <sup>1</sup>	71		
su kitais subjektais	72	249,6	249,6
Prekybos kreditų restruktūrizavimo sutartys, iš jų:	73		
su pinigų finansų įstaigomis <sup>1</sup>	74		
su kitais subjektais	75		
Kiti įsipareigojamieji skolos dokumentai <sup>4</sup> , iš jų:	76	1123,3	1123,3
su pinigų finansų įstaigomis <sup>1</sup>	77	1123,3	1123,3
su kitais subjektais	78		
<b>Užsienio įsipareigojimai</b>	<b>79</b>		
<b>Bendra visų galiojančių savivaldybės tarybos priimtų sprendimų dėl garantijų suteikimo suma, iš jos:</b>	<b>80</b>	<b>285,8</b>	<b>285,8</b>
savivaldybės valdomų įmonių prisiimtų skolinių įsipareigojimų, dėl kurių suteikta savivaldybės garantija, suma	81		
savivaldybės valdomų įmonių dar nepanaudotų garantijų suma	82		

Savivaldybės valdomų įmonių priimtų skolinių įsipareigojimų, dėl kurių suteikta savivaldybės garantija, likutis	83	285,8	285,8	
---	----	-------	-------	--

<sup>1</sup> Pinigų finansų įstaigos apima bankus ir kredito unijas, sąrašas skelbiamas Lietuvos banko interneto tinklalapyje adresu: <http://www.lb.lt/fiis/pfi>.

<sup>2</sup> Sutartys, kurios pagal finansų ministro patvirtintus viešojo sektoriaus apskaitos ir finansinės atskaitomybės standartus laikomos finansinės nuomos (lizingo) sutartimis.

<sup>3</sup> Pateikiamos pastabos dėl savivaldybės priimtų ar nurašytų skolų.


<sup>4</sup> Įtraukiamos faktoringo sutartys (be regreso teisės), kreditinio reikalavimo perleidimo sutartys ir kiti įsipareigojamieji skolų dokumentai.

<sup>5</sup> DNMP – Daugiabučių namų atnaujinimo (modernizavimo) programa, patvirtinta Lietuvos Respublikos Vyriausybės 2004 m. rugsėjo 23 d. nutarimu Nr. 1213 „Dėl Daugiabučių namų atnaujinimo (modernizavimo) programos patvirtinimo“.

<sup>6</sup> ETPT modelis – viešojo pastato energinio efektyvumo didinimo projekto finansavimo ir įgyvendinimo forma, nurodyta Viešųjų pastatų energetinio efektyvumo didinimo programoje, patvirtintoje Lietuvos Respublikos Vyriausybės 2014 m. lapkričio 26 d. nutarimu Nr. 1328 „Dėl Viešųjų pastatų energinio efektyvumo didinimo programos patvirtinimo“. Apima viešųjų pastatų ir gatvių apšvietimo atnaujinimą, kai pagal sutartis atnaujinamas turtas priskiriamas valdžios sektoriui.

Meras

(įstaigos vadovo ar jo įgalioto asmens pareigų pavadinimas)

  
(parašas)

Nerijus Šidlauskas

(vardas ir pavardė)